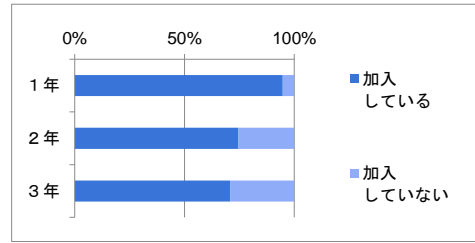


(1) あなたは部活動に参加していますか？（3年生は引退まで）

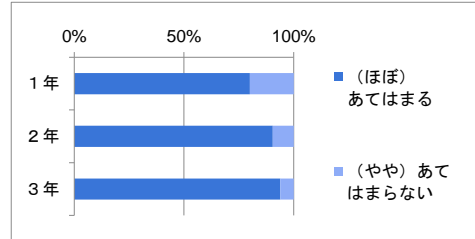
| | 加入している | 加入していない | 無回答 | 計 |
|----|--------|---------|-----|-----|
| 1年 | 255 | 14 | | 269 |
| 2年 | 188 | 64 | | 252 |
| 3年 | 179 | 74 | | 253 |
| 計 | 622 | 152 | 0 | 774 |
| 割合 | 80.4% | 19.6% | | |



(2) あなたは部活動に真剣に取り組んでいる

(1)で「加入している」と答えた人のみが回答

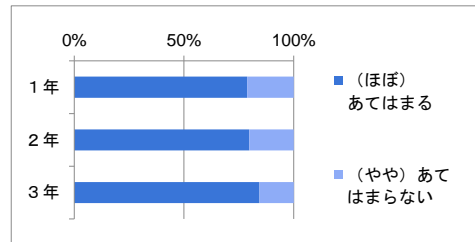
| | あてはまる | ほぼあてはまる | ややあてはまらない | あてはまらない | 無回答 | 計 |
|----|-------|---------|-----------|---------|-----|-----|
| 1年 | 139 | 65 | 31 | 20 | | 255 |
| 2年 | 126 | 44 | 12 | 6 | | 188 |
| 3年 | 126 | 42 | 8 | 3 | | 179 |
| 計 | 391 | 151 | 51 | 29 | 0 | 622 |
| 割合 | 62.9% | 24.3% | 8.2% | 4.7% | | |



(3) あなたは部活動に満足している

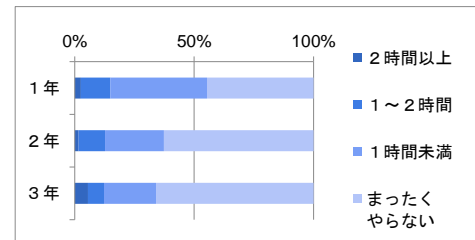
(1)で「加入している」と答えた人のみが回答

| | あてはまる | ほぼあてはまる | ややあてはまらない | あてはまらない | 無回答 | 計 |
|----|-------|---------|-----------|---------|-----|-----|
| 1年 | 119 | 82 | 36 | 18 | | 255 |
| 2年 | 88 | 62 | 24 | 14 | | 188 |
| 3年 | 91 | 60 | 21 | 7 | | 179 |
| 計 | 298 | 204 | 81 | 39 | 0 | 622 |
| 割合 | 47.9% | 32.8% | 13.0% | 6.3% | | |



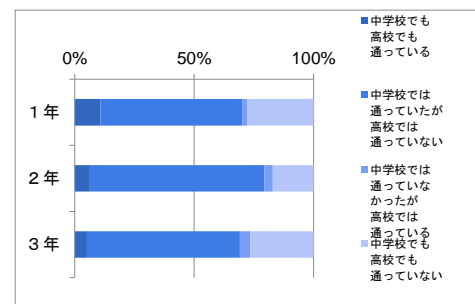
(4) あなたの普段の1日の勉強時間（授業以外）は

| | 2時間以上 | 1～2時間 | 1時間未満 | まったくやらない | 無回答 | 計 |
|----|-------|-------|-------|----------|-----|-----|
| 1年 | 7 | 33 | 109 | 120 | | 269 |
| 2年 | 4 | 28 | 62 | 158 | | 252 |
| 3年 | 14 | 17 | 55 | 167 | | 253 |
| 計 | 25 | 78 | 226 | 445 | 0 | 774 |
| 割合 | 3.2% | 10.1% | 29.2% | 57.5% | | |



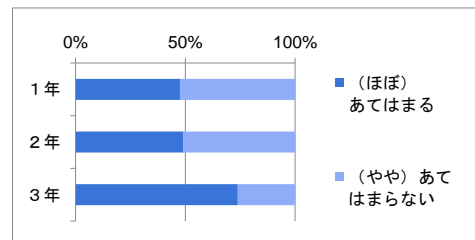
(5) あなたは塾や予備校に

| | 中学校でも高校でも通っている | 中学校では通っていたが高校では通っていない | 中学校では通っていないが高校では通っている | 中学校でも高校でも通っていない | 無回答 | 計 |
|----|----------------|-----------------------|-----------------------|-----------------|-----|-----|
| 1年 | 29 | 160 | 5 | 75 | | 269 |
| 2年 | 16 | 184 | 9 | 43 | | 252 |
| 3年 | 13 | 162 | 11 | 67 | | 253 |
| 計 | 58 | 506 | 25 | 185 | 0 | 774 |
| 割合 | 7.5% | 65.4% | 3.2% | 23.9% | | |



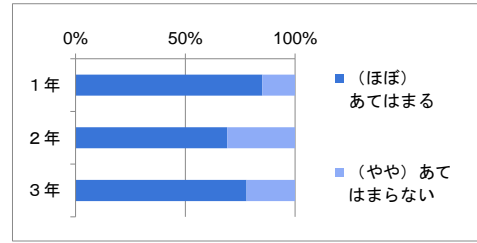
(6) あなたは家で学校や進路の話をよくする

| | あてはまる | ほぼあてはまる | ややあてはまらない | あてはまらない | 無回答 | 計 |
|----|-------|---------|-----------|---------|-----|-----|
| 1年 | 39 | 89 | 94 | 47 | | 269 |
| 2年 | 28 | 96 | 96 | 32 | | 252 |
| 3年 | 71 | 116 | 47 | 19 | | 253 |
| 計 | 138 | 301 | 237 | 98 | 0 | 774 |
| 割合 | 17.8% | 38.9% | 30.6% | 12.7% | | |



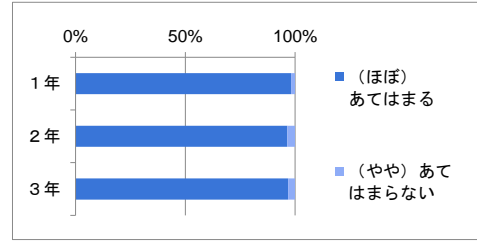
(7) あなたは朝学習にしっかり取り組んでいる

| | あてはまる | ほぼあてはまる | ややあてはまらない | あてはまらない | 無回答 | 計 |
|----|-------|---------|-----------|---------|-----|-----|
| 1年 | 94 | 135 | 28 | 12 | | 269 |
| 2年 | 48 | 126 | 57 | 21 | | 252 |
| 3年 | 65 | 132 | 41 | 15 | | 253 |
| 計 | 207 | 393 | 126 | 48 | 0 | 774 |
| 割合 | 26.7% | 50.8% | 16.3% | 6.2% | | |



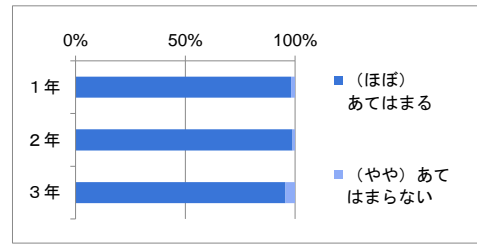
(8) あなたは服装・頭髪・交通ルールを守っている

| | あてはまる | ほぼあてはまる | ややあてはまらない | あてはまらない | 無回答 | 計 |
|----|-------|---------|-----------|---------|-----|-----|
| 1年 | 190 | 74 | 4 | 1 | | 269 |
| 2年 | 148 | 95 | 9 | 0 | | 252 |
| 3年 | 172 | 73 | 8 | 0 | | 253 |
| 計 | 510 | 242 | 21 | 1 | 0 | 774 |
| 割合 | 65.9% | 31.3% | 2.7% | 0.1% | | |



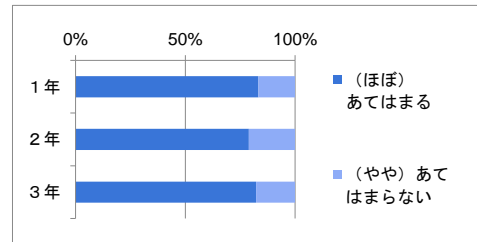
(9) あなたはあいさつや言葉遣いなど、高校生としてふさわしい行動をしている

| | あてはまる | ほぼあてはまる | ややあてはまらない | あてはまらない | 無回答 | 計 |
|----|-------|---------|-----------|---------|-----|-----|
| 1年 | 167 | 97 | 4 | 1 | | 269 |
| 2年 | 134 | 115 | 2 | 1 | | 252 |
| 3年 | 157 | 85 | 10 | 1 | | 253 |
| 計 | 458 | 297 | 16 | 3 | 0 | 774 |
| 割合 | 59.2% | 38.4% | 2.1% | 0.4% | | |



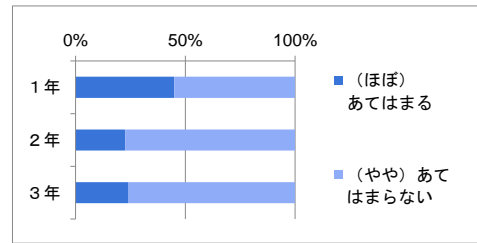
(10) あなたは携帯電話・スマートフォン・ゲームなどを、節度ある使い方をしている

| | あてはまる 持っていない | ほぼあてはまる | ややあてはまらない | あてはまらない | 無回答 | 計 |
|----|-----------------|---------|-----------|---------|-----|-----|
| 1年 | 133 | 91 | 38 | 7 | | 269 |
| 2年 | 104 | 95 | 47 | 6 | | 252 |
| 3年 | 127 | 81 | 41 | 4 | | 253 |
| 計 | 364 | 267 | 126 | 17 | 0 | 774 |
| 割合 | 47.0% | 34.5% | 16.3% | 2.2% | | |



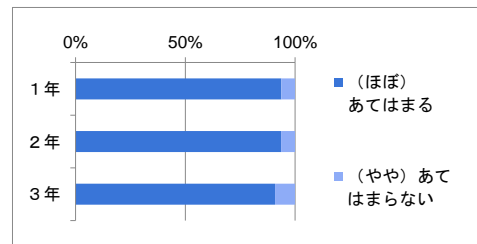
(11) あなたは資格取得（漢字・英語・数学・ワープロ検定など）に励んでいる

| | あてはまる | ほぼあてはまる | ややあてはまらない | あてはまらない | 無回答 | 計 |
|----|-------|---------|-----------|---------|-----|-----|
| 1年 | 41 | 80 | 92 | 56 | | 269 |
| 2年 | 20 | 37 | 81 | 114 | | 252 |
| 3年 | 27 | 34 | 69 | 123 | | 253 |
| 計 | 88 | 151 | 242 | 293 | 0 | 774 |
| 割合 | 11.4% | 19.5% | 31.3% | 37.9% | | |



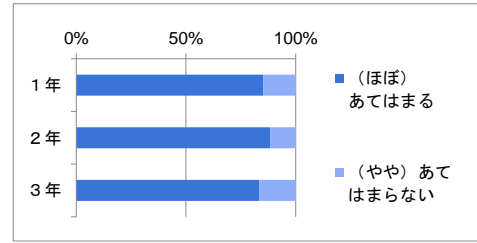
(12) あなたは学校行事（体育祭・文化祭・マラソン大会など）に積極的に参加している

| | あてはまる | ほぼあてはまる | ややあてはまらない | あてはまらない | 無回答 | 計 |
|----|-------|---------|-----------|---------|-----|-----|
| 1年 | 155 | 97 | 14 | 3 | | 269 |
| 2年 | 126 | 110 | 9 | 7 | | 252 |
| 3年 | 142 | 88 | 16 | 7 | | 253 |
| 計 | 423 | 295 | 39 | 17 | 0 | 774 |
| 割合 | 54.7% | 38.1% | 5.0% | 2.2% | | |



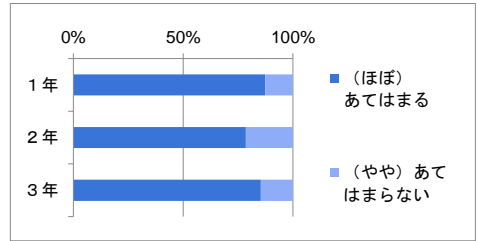
(13) あなたは川口青陵高校に入学して良かったと思う

| | あてはまる | ほぼあてはまる | ややあてはまらない | あてはまらない | 無回答 | 計 |
|----|-------|---------|-----------|---------|-----|-----|
| 1年 | 114 | 115 | 34 | 6 | | 269 |
| 2年 | 89 | 134 | 15 | 14 | | 252 |
| 3年 | 91 | 120 | 36 | 6 | | 253 |
| 計 | 294 | 369 | 85 | 26 | 0 | 774 |
| 割合 | 38.0% | 47.7% | 11.0% | 3.4% | | |



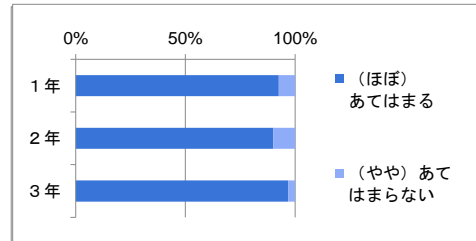
(14) 川口青陵高校はわかりやすい授業を心がけている

| | あてはまる | ほぼあてはまる | ややあてはまらない | あてはまらない | 無回答 | 計 |
|----|-------|---------|-----------|---------|-----|-----|
| 1年 | 93 | 142 | 28 | 6 | | 269 |
| 2年 | 38 | 160 | 43 | 11 | | 252 |
| 3年 | 63 | 153 | 33 | 4 | | 253 |
| 計 | 194 | 455 | 104 | 21 | 0 | 774 |
| 割合 | 25.1% | 58.8% | 13.4% | 2.7% | | |



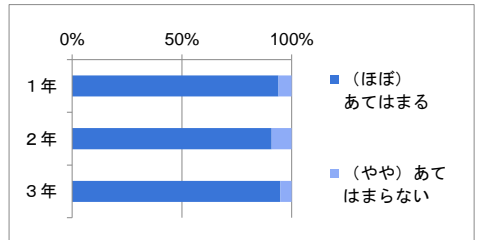
(15) 川口青陵高校は生活指導（服装・頭髪・交通安全指導など）をしっかりと行っている

| | あてはまる | ほぼあてはまる | ややあてはまらない | あてはまらない | 無回答 | 計 |
|----|-------|---------|-----------|---------|-----|-----|
| 1年 | 173 | 76 | 15 | 5 | | 269 |
| 2年 | 110 | 117 | 13 | 12 | | 252 |
| 3年 | 155 | 90 | 6 | 2 | | 253 |
| 計 | 438 | 283 | 34 | 19 | 0 | 774 |
| 割合 | 56.6% | 36.6% | 4.4% | 2.5% | | |



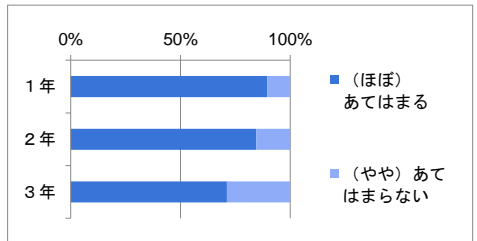
(16) 川口青陵高校の進路指導は充実している

| | あてはまる | ほぼあてはまる | ややあてはまらない | あてはまらない | 無回答 | 計 |
|----|-------|---------|-----------|---------|-----|-----|
| 1年 | 121 | 132 | 11 | 5 | | 269 |
| 2年 | 89 | 140 | 20 | 3 | | 252 |
| 3年 | 131 | 109 | 12 | 1 | | 253 |
| 計 | 341 | 381 | 43 | 9 | 0 | 774 |
| 割合 | 44.1% | 49.2% | 5.6% | 1.2% | | |



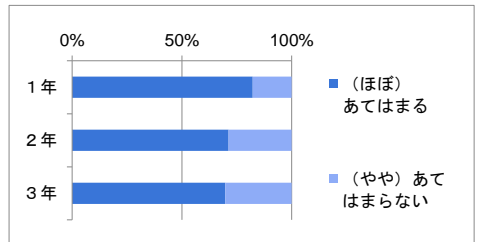
(17) 川口青陵高校の学校行事は充実している

| | あてはまる | ほぼあてはまる | ややあてはまらない | あてはまらない | 無回答 | 計 |
|----|-------|---------|-----------|---------|-----|-----|
| 1年 | 126 | 115 | 26 | 2 | | 269 |
| 2年 | 88 | 125 | 34 | 5 | | 252 |
| 3年 | 69 | 111 | 55 | 18 | | 253 |
| 計 | 283 | 351 | 115 | 25 | 0 | 774 |
| 割合 | 36.6% | 45.3% | 14.9% | 3.2% | | |



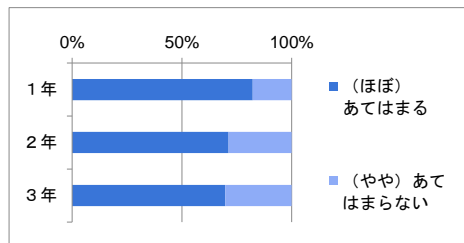
(18) 感染症による臨時休業中において、家庭での「学びの継続」のための動画配信は有効である

| | あてはまる | ほぼあてはまる | ややあてはまらない | あてはまらない | 無回答 | 計 |
|----|-------|---------|-----------|---------|-----|-----|
| 1年 | 85 | 132 | 29 | 23 | | 269 |
| 2年 | 42 | 124 | 54 | 32 | | 252 |
| 3年 | 60 | 115 | 59 | 19 | | 253 |
| 計 | 187 | 371 | 142 | 74 | 0 | 774 |
| 割合 | 24.2% | 47.9% | 18.3% | 9.6% | | |



(19) 少人数学級編制（本校では1学年時 40人の7クラス編制を35人の8クラス編制に）はよいと思う。

| | あてはまる | ほぼあてはまる | ややあてはまらない | あてはまらない | 無回答 | 計 |
|----|-------|---------|-----------|---------|-----|-----|
| 1年 | 166 | 90 | 9 | 4 | | 269 |
| 2年 | 115 | 115 | 11 | 11 | | 252 |
| 3年 | 127 | 95 | 24 | 7 | | 253 |
| 計 | 408 | 300 | 44 | 22 | 0 | 774 |
| 割合 | 52.7% | 38.8% | 5.7% | 2.8% | | |



(20) 今後、力を入れて欲しい項目

| 項目 | 人数 | 割合 (回答数794人) |
|-----------|-----|--------------|
| 1 基礎学力の向上 | 250 | 32.3% |
| 2 授業改善 | 184 | 23.8% |
| 3 進学指導 | 149 | 19.3% |
| 4 就職指導 | 85 | 11.0% |
| 5 生活指導 | 94 | 12.1% |
| 6 心の教育 | 126 | 16.3% |
| 7 中途退学防止 | 109 | 14.1% |
| 8 部活動 | 192 | 24.8% |
| 9 学校行事 | 406 | 52.5% |
| 10 施設の充実 | 364 | 47.0% |