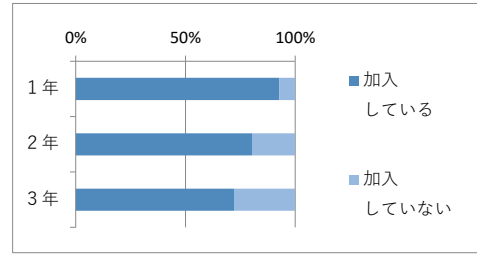


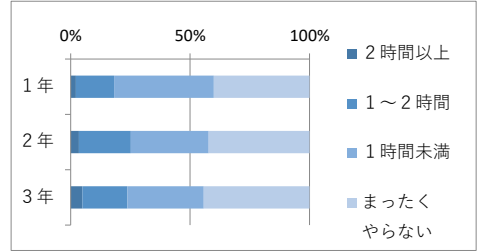
（1）お子様は部活動に参加していますか？（3年生は引退まで）

	加入している	加入していない	無回答	計
1年	169	13		182
2年	118	29		147
3年	88	34		122
計	375	76	0	451
割合	83.1%	16.9%		



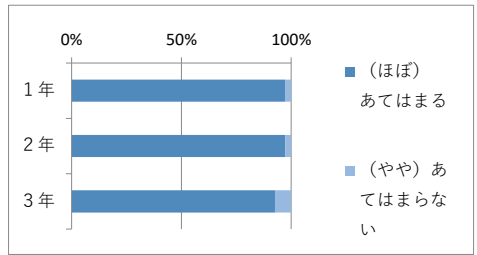
（2）お子様の1日の勉強時間（授業以外）をお答えください

	2時間以上	1～2時間	1時間未満	まったくやらない	無回答	計
1年	4	29	76	73		182
2年	5	32	48	62		147
3年	6	23	39	54		122
計	15	84	163	189	0	451
割合	3.3%	18.6%	36.1%	41.9%		



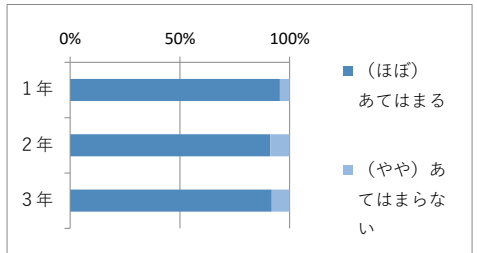
（3）お子様は服装・頭髪・交通ルールを守っている

	あてはまる	ほぼあてはまる	ややあてはまらない	あてはまらない	無回答	計
1年	127	50	4	1		182
2年	99	44	3	1		147
3年	72	41	9			122
計	298	135	16	2	0	451
割合	66.1%	29.9%	3.5%	0.4%		



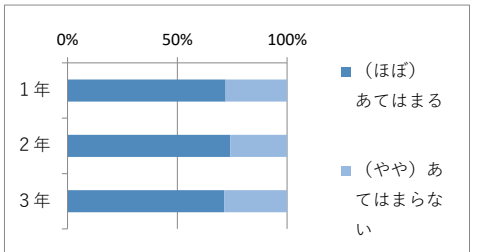
（4）お子様はいさづつや言葉遣いなど、高校生としてふさわしい行動をしている

	あてはまる	ほぼあてはまる	ややあてはまらない	あてはまらない	無回答	計
1年	78	96	7	1		182
2年	68	66	12	1		147
3年	55	57	9	1		122
計	201	219	28	3	0	451
割合	44.6%	48.6%	6.2%	0.7%		



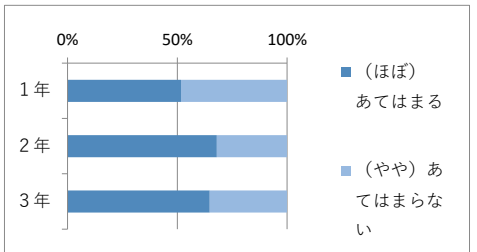
（5）お子様は規則正しい生活習慣（睡眠・食事など）を身に付けている

	あてはまる	ほぼあてはまる	ややあてはまらない	あてはまらない	無回答	計
1年	45	86	44	7		182
2年	50	59	32	6		147
3年	34	53	30	5		122
計	129	198	106	18	0	451
割合	28.6%	43.9%	23.5%	4.0%		



（6）お子様は携帯電話・スマートフォン・ゲームなどを、節度ある使い方をしている

	あてはまる	ほぼあてはまる	ややあてはまらない	あてはまらない	無回答	計
1年	29	65	81	7		182
2年	34	66	41	6		147
3年	23	56	35	8		122
計	86	187	157	21	0	451
割合	19.1%	41.5%	34.8%	4.7%		

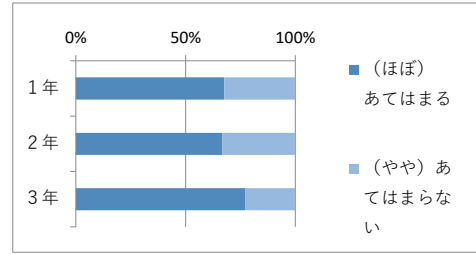


令和3年度 学校評価保護者アンケート（12月） 集計結果

埼玉県立川口青陵高等学校

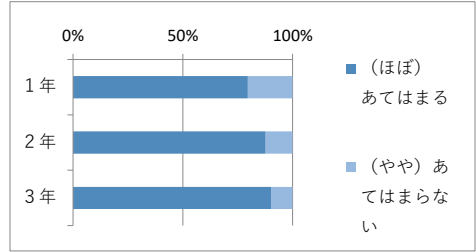
(7) お子様は家で学校や進路の話をよくする

	あてはまる	ほぼあてはまる	ややあてはまらない	あてはまらない	無回答	計
1年	44	79	39	20		182
2年	38	60	43	6		147
3年	35	59	25	3		122
計	117	198	107	29	0	451
割合	25.9%	43.9%	23.7%	6.4%		



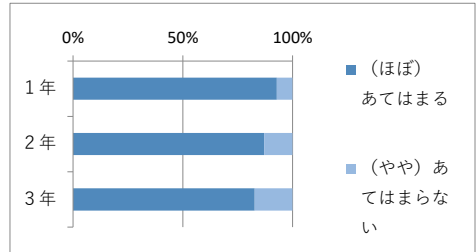
(8) 学校からの通知が家庭に届いている

	あてはまる	ほぼあてはまる	ややあてはまらない	あてはまらない	無回答	計
1年	82	63	30	7		182
2年	73	56	15	3		147
3年	50	60	11	1		122
計	205	179	56	11	0	451
割合	45.5%	39.7%	12.4%	2.4%		



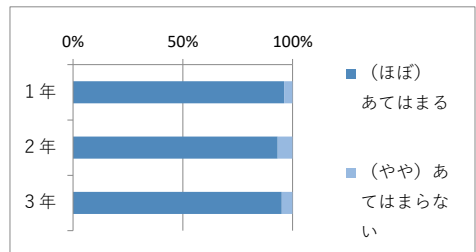
(9) 川口青陵高校はわかりやすい授業を心がけている

	あてはまる	ほぼあてはまる	ややあてはまらない	あてはまらない	無回答	計
1年	41	128	12	1		182
2年	32	96	17	2		147
3年	23	78	18	3		122
計	96	302	47	6	0	451
割合	21.3%	67.0%	10.4%	1.3%		



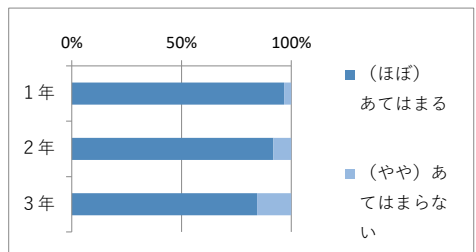
(10) 川口青陵高校は生活指導（服装・頭髪・交通安全指導など）をしっかりと行っている

	あてはまる	ほぼあてはまる	ややあてはまらない	あてはまらない	無回答	計
1年	109	66	6	1		182
2年	71	66	6	4		147
3年	63	53	4	2		122
計	243	185	16	7	0	451
割合	53.9%	41.0%	3.5%	1.6%		



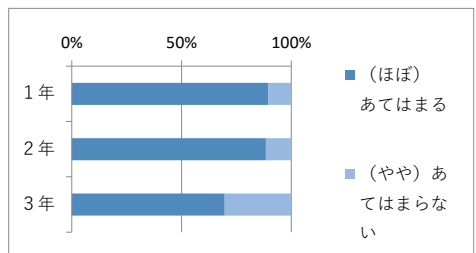
(11) 川口青陵高校の進路指導は充実している

	あてはまる	ほぼあてはまる	ややあてはまらない	あてはまらない	無回答	計
1年	67	109	6	0		182
2年	41	94	12	0		147
3年	39	64	16	3		122
計	147	267	34	3	0	451
割合	32.6%	59.2%	7.5%	0.7%		



(12) 川口青陵高校の学校行事は充実している

	あてはまる	ほぼあてはまる	ややあてはまらない	あてはまらない	無回答	計
1年	67	96	19	0		182
2年	40	90	14	3		147
3年	23	62	29	8		122
計	130	248	62	11	0	451
割合	28.8%	55.0%	13.7%	2.4%		

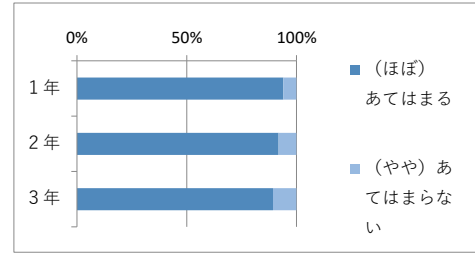


令和3年度 学校評価保護者アンケート（12月） 集計結果

埼玉県立川口青陵高等学校

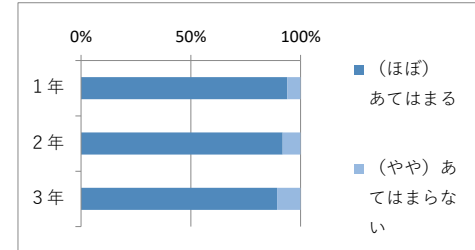
(13) 川口青陵高校に通わせて良かったと思う

	あてはまる	ほぼあてはまる	ややあてはまらない	あてはまらない	無回答	計
1年	90	81	9	2		182
2年	69	66	9	3		147
3年	53	56	10	3		122
計	212	203	28	8	0	451
割合	47.0%	45.0%	6.2%	1.8%		



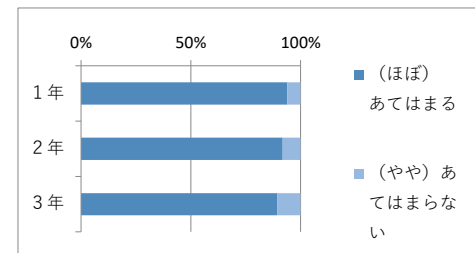
(14) 感染症による臨時休業中において、家庭での「学びの継続」のための動画配信は有効である

	あてはまる	ほぼあてはまる	ややあてはまらない	あてはまらない	無回答	計
1年	68	82	28	4		182
2年	42	75	25	5		147
3年	29	65	21	7		122
計	139	222	74	16	0	451
割合	30.8%	49.2%	16.4%	3.5%		



(15) 少人数学級編制（本校では1学年時 40人の7クラス編制を35人の8クラス編制に）はよいと思う。

	あてはまる	ほぼあてはまる	ややあてはまらない	あてはまらない	無回答	計
1年	120	60	2	0		182
2年	88	52	5	2		147
3年	73	46	3	0		122
計	281	158	10	2	0	451
割合	62.3%	35.0%	2.2%	0.4%		



(16) 今後、力を入れて欲しい項目

	項目	人数	割合（回答数544人）
1	基礎学力向上	258	47.4%
2	授業改善	61	11.2%
3	進学指導	187	34.4%
4	就職指導	97	17.8%
5	生活指導	61	11.2%
6	心の教育	129	23.7%
7	中途退学防止	56	10.3%
8	部活動	87	16.0%
9	学校行事	166	30.5%
10	施設の充実	148	27.2%